

附件 2-1

东莞市普通话水平测试管理系统（web 端）

考生报名操作流程

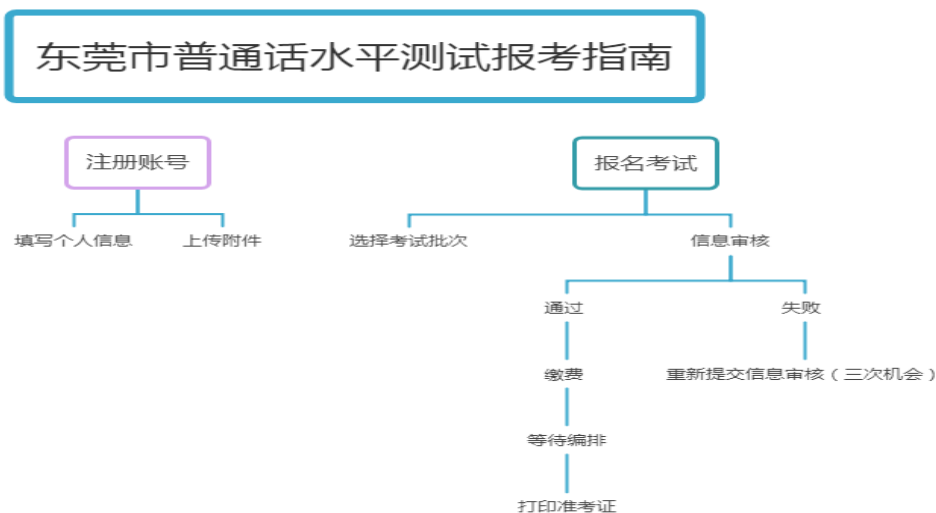
一、注意事项

（一）建议使用搜狗、IE8、IE9、IE10、搜狐、谷歌等浏览器，使用其它浏览器，在上传相片的时候，可能出现相片尺寸不匹配的错误提示，导致报名失败。

（二）注册成功，请保证手机号能够正常使用，以免无法收取验证码导致登陆失败。（三）填写报名信息时，要保证上传的资料清晰可见。报名信息一旦保存便不可更改，请务必保证个人信息的准确性。

二、操作说明

（一）网上注册报名流程图

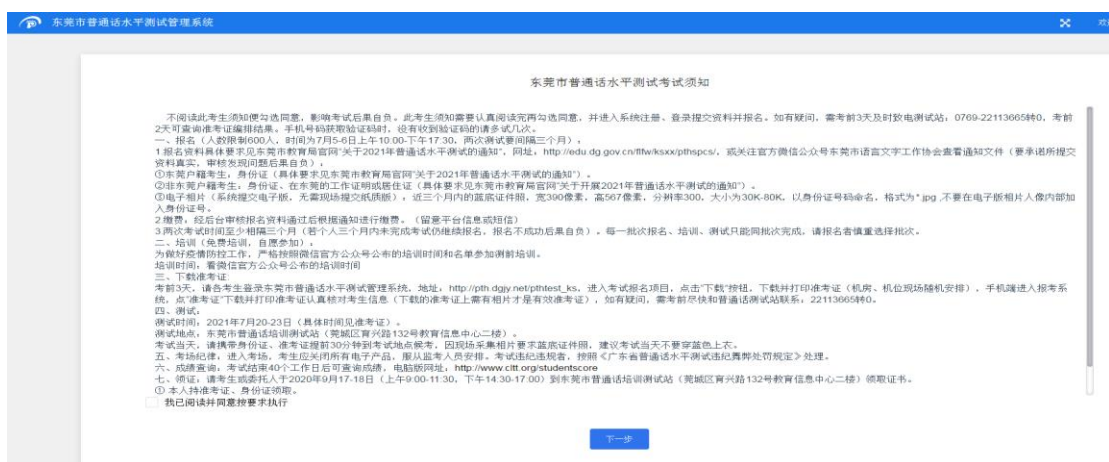


(二) 网络报名操作教程

进入东莞市普通话水平测试管理系统，地址：

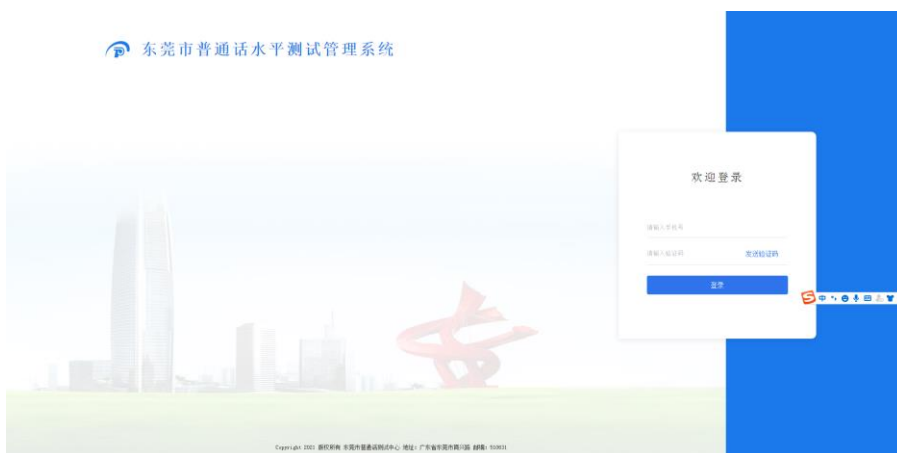
<http://pth.dgjy.net/pthtest>

各考生务必仔细阅读《东莞市普通话水平测试考生须知》，勾选“我已阅读并同意按要求执行”后，点击“确认”，点击下一步进入注册/登录界面。



(三) 考生注册

1.首次使用的考生，请先进行注册，输入手机号点击获取验证码，点击登陆，如图：



2. 点击登陆后,将弹出如下图窗口:点击右侧“在校学生”,请考生填写准确完整的注册信息,上传符合要求的附件后,点击底部的“确定”按钮,进入报名页面。

再次报名,无需重新注册,直接登录即可。

(四) 考生登录

考生直接使用注册时使用的手机号,收取验证码登陆即可。

(五) 考生报名

登录后,进入考生基本信息界面图,考生核对自己的信息,遵照要求上传证件照等资料,确保信息的准确性和真实性。核对无误后,在界面左侧选择考试批次报名。


上传资料的具体要求见报名系统内的考生须知。

上传要求:身份证正反面合并为同一页面上上传,且要清晰可

见。不要上传复印件。

在校学生：需要上传“符合规范的证件照”、身份证（扫描件）、学生证扫描件（或所在二级学院出具在读证明）

港澳台户籍和外籍社会考生：需在境内学习、工作或生活三个月以上并且持有内地身份证



2. 宽 390 像素

1. 高 567 像素

3. 照片宽与高的比例为 3: 4

- 照片底色须为白色
- 照片格式: 4419001989052****. Jpg
- 照片文件容量大小应为 30K-80K
- 须显示本人近期、免冠、正面、证照像, 不得戴眼镜或佩戴尺寸较大的饰物, 如耳坠、项链、发饰等
- 成像须自然、清晰。不可由低尺寸(低分辨率)照片拉大; 不可由其它照片“扣图”粘贴
- 头部高度占照片高度的比例不低于 1/2
- 长发者须整理好头发, 勿遮挡五官

证件照要求：近三个月内的**白底**证件照，宽 390 像素，高 567 像素，分辨率 300，大小为 30K-80K，以身份证号码命名，格式为*.jpg

温馨提示：

- ①普通话考试证件照拍照点：东莞城市学院 5A 一楼大堂
- ②普通话培训提升班报名点：东莞城市学院 5A 一楼大堂

编辑资料

基本信息

* 姓名
名称不能为空

* 证件号
证件号不能为空

* 民族
民族不能为空

* 学籍号
学籍号不能为空

* 工作单位
工作单位不能为空

* 户籍地址
户籍地址不能为空

* 证件类型

* 性别
性别不能为空

* 院校

* 职业
职业不能为空

* 是否东莞籍 是 否
请选择是否东莞户籍

* 邮箱
邮箱不能为空

附件信息

* 证件照 (白底, 分辨率300, 大小30k~80k)

+

* 身份证扫描件 (扫描件包含正反面)

+

* 证件照 (白底, 分辨率300, 大小30k~80k)

+

* 身份证扫描件 (扫描件包含正反面)

+

* 健康码

+

* 行程码

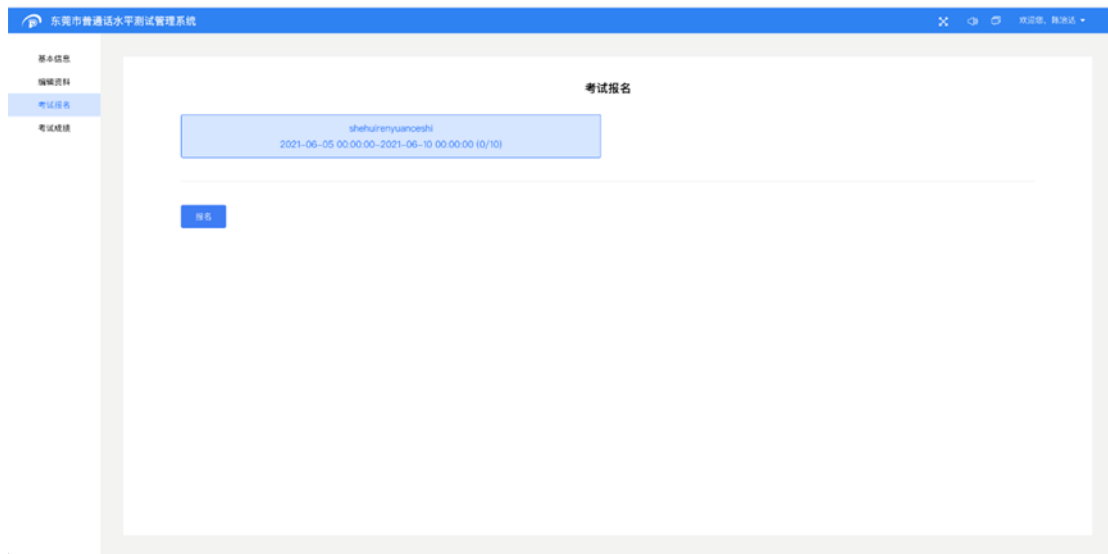
+

学生证

+

确定

进入报考界面，选择报考的批次，认真阅读确定所选批次测试时间，点击“报名”按钮进行报名。



报名成功后，处于报名审核状态。如下图：



点击“去缴费”，将弹出缴费二维码，使用微信或者支付宝扫描二维码支付即可。支付成功后，将跳转到支付成功界面，支付失败，将跳转到支付失败界面。




考生缴费后，待工作人员编排考试信息，编排完成后，考生可查询考试信息以及准考证信息。

准考证查看

×

东莞市普通话水平测试准考证			
(在校学生专属)			
姓名		性别	
身份证号			
考生号			
场地	第一场次: 10:00-10:30		
地址	东莞市莞城街道育兴路132号东莞市普通话培训测试站2楼		
备注	请携带身份证和准考证按时参加考试		



下载准考证

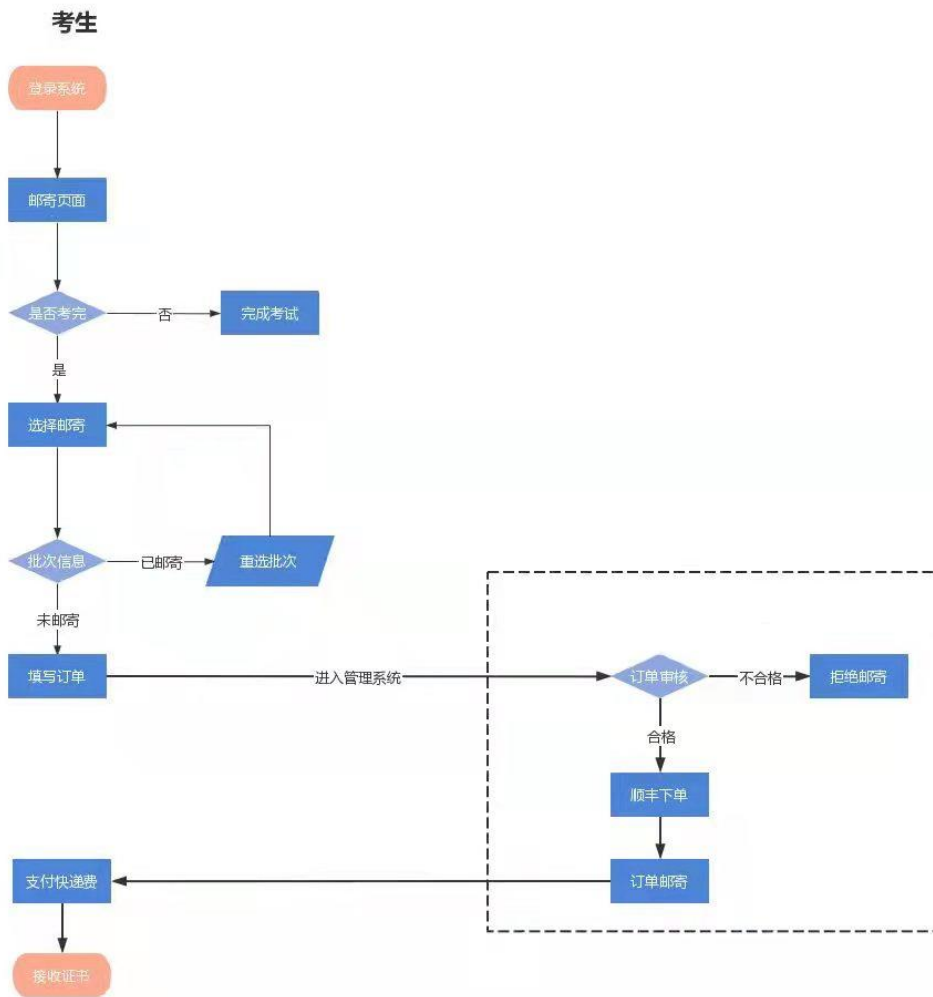
取消

(六) 下载准考证

考前两天，请各考生(在校学生)登陆东莞市普通话水平测试管理系统，地址：<http://pth.dgjy.net/pthtest> 如图，点击“下载”按钮，下载准考证。

(七) 证书邮寄

1. 提交邮寄申请成功后，请保证手机号能够正常使用，以免邮寄失败。
2. 填写邮寄地址时，保证邮寄地址、电话正确。邮寄申请通过后，信息将无法更改。



(八)、大学生语言能力提升班

1、报名对象：针对全校范围内有意愿提升语言能力的在校学生

2、报名时间：即日起至10月19日前，10月11、12日开启培训班报名咨询专场

3、报名方式：

①进入企业微信咨询群获取报名二维码



②线下报名咨询地点：5号教学楼继续教育学院一楼5A125